

Brava®

Elastické vyrovnávací pásy
Elastické vyrovnávací pásy XL
Elastické vyrovnávací pásy, půlkruh s postranními výběžky
Elastické vyrovnávací pásy, rovný tvar



Coloplast A/S
Holtedam 1
3050 Humlebaek
Denmark

Návod k použití

23322559 Version 1

Coloplast logo je registrovaná ochranná známka společnosti Coloplast A/S. Všechna práva vyhrazena.©
2019-10-29



Předpokládaný účel

Vyrovnávací elastická páska Brava je určena k tomu, aby napomáhala fixaci okraje stomické podložky / lepicího materiálu další adhezí ke zdravé kůži v okolí stomie (vývodu).

Indikace

Elastické vyrovnávací pásy Brava jsou indikovány pro osoby, které používají stomický sáček a stomickou podložku / lepicí materiál.

Varování

Opětovné použití produktu na jedno použití se nedoporučuje, může dojít ke křížové kontaminaci.

Opětovné zpracování, čištění, dezinfekce a sterilizace mohou narušit charakteristiky produktu, které pak mohou představovat další riziko fyzického poškození nebo infekce uživatele.

Upozornění

Uchovávejte mimo sluneční záření, protože může ovlivnit kvalitu produktu.

Při aplikaci výrobek neroztahujte, protože to může mít vliv na přilnutí výrobku.

Informace

Produkt na jedno použití.

Produkty jsou určeny pro uložení v krabici, dokud se nevyndají pro použití, protože krabice produkty chrání a nálepka na krabici obsahuje důležité informace, jako je číslo ŠARŽE, datum skončení použitelnosti a jedinečný čárový kód.

Tuto pomůcku není třeba odstranit při vyšetření magnetickou rezonancí, jelikož je při magnetické rezonanci bezpečná.

Coloplast nepřijímá žádnou odpovědnost za jakékoliv poškození nebo jinou ztrátu, které by mohly vzniknout, pokud se výrobek používá způsobem, který je v rozporu s platnými doporučeními společnosti Coloplast.

Zvláštní podmínky uchování

Uchovávejte mimo sluneční záření.

Produkt uchovávejte ve vodorovné poloze.

Způsob použití

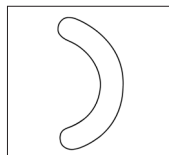
Otevření krabice

Uchopte tyrkysově poutko a zatažením otevřete. Netrhejte poutko, protože umožňuje opětovné uzavření.

Aplikace

Elastické vyrovnávací pásy

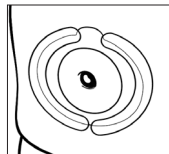
Elastické vyrovnávací pásy XL



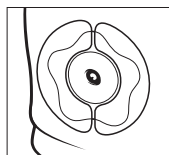
Před aplikací sejměte jednu ochrannou papírovou fólii.

Pásku umístěte na stomickou podložku / lepicí materiál pro pocit bezpečí. Mějte na paměti, že páska musí lepicí materiál částečně překrývat.

Při aplikaci výrobek nenatahujte.



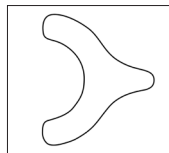
Sejměte druhou ochrannou papírovou fólii a pásku uhladte na kůži. V případě potřeby opakujte.



Vyrovnávací elastickou pásku XL lze používat také s výrobky řady SenSura® Mio Concave.

Aplikace

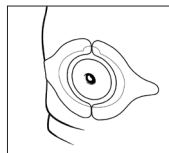
Elastické vyrovnávací pásy, půlkruh s postranními výběžky



Před aplikací sejměte jednu ochrannou papírovou fólii.

Pásku umístěte na stomickou podložku / lepicí materiál pro vyšší pocit bezpečí. Mějte na paměti, že páska musí lepicí materiál částečně překrývat.

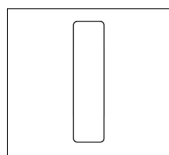
Při aplikaci výrobek nenatahujte.



Sejměte druhou ochrannou papírovou fólii a pásku uhladte na kůži. V případě potřeby opakujte.

Aplikace

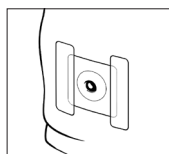
Elastické vyrovnávací pásy, rovný tvar



Před aplikací sejměte jednu ochrannou papírovou fólii.

Pásku umístěte podle potřeby na čtvercovou stomickou podložku / lepicí materiál pro pocit bezpečí. Mějte na paměti, že páska musí lepicí materiál částečně překrývat.

Při aplikaci výrobek nenatahujte.



Sejměte druhou ochrannou papírovou fólii a pásku uhladte na kůži. V případě potřeby opakujte.

Pásku můžete použít vždy, když potřebujete extra bezpečí při nalepení stomické podložky / lepicího materiálu.

Odstranění pásky

Páska se může odlepit společně se stomickou podložkou. V případě potřeby uvolněte okraje pásky a pásku odstraňte jemným tahem.

Likvidace

Produkt je určený pouze pro jednorázové použití a je třeba ho zlikvidovat podle místních předpisů, např. s normálním domácím odpadem.

Výrobek nesplachujte do toalety.

Ohlašování nežádoucích příhod

Pokud došlo během používání nebo v důsledku používání tohoto prostředku k závažné nežádoucí příhodě, ohlaste to prosím výrobci a vašemu státnímu orgánu.

Vysvětlení symbolů



Zdravotnický prostředek



Označuje, že je výrobek v souladu s evropskou legislativou pro zdravotnické prostředky.



Katalogové číslo



Datum použitelnosti (RRRR-MM-DD)



Kód šarže



Datum výroby (RRRR-MM-DD)



Výrobce



Přečtěte si návod k použití



Určeno na jedno použití



Global Trade Item Number



Uchovávat mimo sluneční záření



Neklopit



Recyklovatelný obal