

Coloplast®



Pasta

Vyplnění prohlubní a záhybů

Péče o stomii



Návod k použití

23327159 Version 1

Coloplast logo je registrovaná ochranná známka společnosti Coloplast A/S.
Všechna práva vyhrazena. © 2021-03-12

Určený účel

Produkt má vyplnit vpadliny/rýhy v neporušené kůži okolo vývodu. Tak se zajistí utěsnění mezi stomií a stomicou podložkou a kůže bude chráněna před podtečením.

Varování

Produkt není sterilní a neměli by jej používat lidé s poruchou imunitního systému či lidé léčení imunosupresivou.
Tento produkt se nesmí používat u předčasně narozených dětí ani u novorozenců uložených v inkubátoru.

Upozornění

Produkt obsahuje alkohol a neměl by se nanášet přímo na otevřenou ránu ani kožní vřed. Při aplikaci na podrážděnou nebo odřenou pokožku může dojít ke krátkému píchání. Pokud dojde k podráždění kůže a toto podráždění přetrvává, poraďte se se zdravotnickým pracovníkem.

Uchovávat mimo sluneční záření.

Produkty skladujte v chladu a suchu – nezmrazujte.
Před aplikací nechejte teplotu produktů vyrovnat na pokojovou teplotu.

Pouze pro vnější použití.

Informace

Coloplast nepřijímá žádnou odpovědnost za jakékoliv poškození nebo jinou ztrátu, které by mohly vzniknout, pokud se výrobek používá způsobem, který je v rozporu s platnými doporučeními společnosti Coloplast.


Způsob použití

Příprava

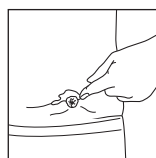
Aby nedošlo ke kontaminaci pasty,
• držte tubu dále od vody a zabraňte kontaktu tuby s vývodem;
• před aplikací a po aplikaci pasty si umyjte ruce vodou a mýdlem.

Zajistěte, aby kůže okolo vývodu byla před aplikací pasty čistá a suchá.

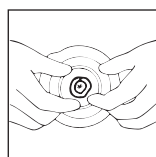
Aplikace



Pastu aplikujte na kůži, abyste vyrovnali hluboké kožní záhyby, jizvy a nerovný povrch, nebo aplikujte přímo na lepicí materiál/podložku. Pastu neaplikujte na celou adhezivní plochu.



V případě potřeby pastu vyrovnejte opatrným rozetřením stěrkou nebo navlhčeným prstem.



Po nalepení podložky/lepicího materiálu zajistěte dokonalé utěsnění kolem stomie tím, že pastu přitlačíte prsty.

Po použití odstraňte pastu, která zůstala na tubě, čistým papírovým kapesníkem. Tubu znovu pevně uzavřete, abyste zabránili kontaktu obsahu s vlhkostí.

Odstraňování

Pastu lze snadno odstranit vlažnou vodou a žínkou. Mastné zbytky pasty lze na kůži před další aplikací ponechat.
Je lepší na kůži ponechat nepatrné zbytky, než riskovat podráždění kůže při důkladném odstraňování.

Likvidace

Produkt se likviduje s domácím odpadem. Produkt nesplachujte do toalety.

Ohlašování nežádoucích příhod

Pokud došlo během používání nebo v důsledku používání tohoto prostředku k závažné nežádoucí příhodě, ohlaste to prosím výrobcí a vašemu státnímu orgánu.

Vysvětlení symbolů



Zdravotnický prostředek



Označuje, že produkt je v souladu s evropskou legislativou pro zdravotnické prostředky



Katalogové číslo



Datum použitelnosti (RRRR-MM-DD)



Kód šarže



Datum výroby (RRRR-MM-DD)



Výrobce



Přečtěte si návod k použití



Označuje čárový kód, který obsahuje identifikaci speciálního zařízení



(Global Trade Item Number) Globální číslo obchodní položky



Uchovávat mimo sluneční záření



Recyklovatelný obal