

Stomická ochranná destička



Coloplast A/S
Holtevej 1
3050 Humlebaek
Denmark

Návod k použití

23326581 Version 2

Coloplast logo je registrovaná ochranná známka společnosti Coloplast A/S. Všechna práva vyhrazena. © 2021-03-09

Určený účel

Určeno pro ochranu intaktní kůže před poškozením výměšky ze stomie a na dalších místech, kde může stolice poškodit kůži.

Varování

Opakované použití prostředku na jedno použití může představovat potenciální riziko pro uživatele.

Obnova, čištění, dezinfekce a/nebo sterilizace mohou zhoršit vlastnosti produktu, a tyto zhoršené vlastnosti potom mohou pro uživatele představovat další riziko fyzické újmy nebo infekce.

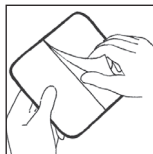
Informace

Stomická ochranná destička je vysoce adhezivní tak, aby poskytovala nejvyšší možné bezpečí a je velmi důležité, aby byla před aplikací destičky kůže důkladně oholena.

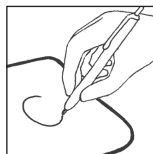
Adheze a bezpečí jsou snižené, pokud se použije krém. Tenká vrstva krému se však může použít v určitých případech, pokud zjistíte, že je stomická ochranná destička příliš lepkavá.

Coloplast nepřijímá žádnou odpovědnost za jakékoliv poškození nebo jinou ztrátu, které by mohly vzniknout, pokud se výrobek používá způsobem, který je v rozporu s platnými doporučeními společnosti Coloplast.


Způsob použití



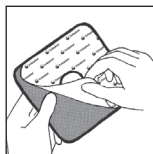
Odstraňte ochranný papír z neadhezivní strany destičky (ohněte dělicí čáru a odstraňte ochranný papír).



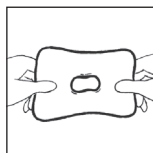
Označte požadovanou velikost otvoru perem.



Vystříhnete nůžkami požadovanou velikost otvoru podle označení.



Kůži okolo stomie očistěte a vysušte.
Odstraňte ochranný papír z lepicí strany.



Naneste lepicí stranou na kůži a silně přitlačte svými prsty ke kůži. Elasticita listu umožňuje rozšíření otvoru, když se umístí například kolem stomie. Okamžitě se stáhne a zajistí, že doléhá těsně kolem stomie.

Odstraňování

Ochranná fólie by se měla odstraňovat pomalu a opatrně.

Likvidace

Produkt je určený pouze pro jednorázové použití a je třeba ho zlikvidovat podle místních předpisů, např. s normálním domácím odpadem.

Výrobek nesplachujte do toalety.

Ohlašování nežádoucích příhod

Pokud došlo během používání nebo v důsledku používání tohoto prostředku k závažné nežádoucí příhodě, ohlaste to prosím výrobci a vašemu státnímu orgánu.

Vysvětlení symbolů



Zdravotnický prostředek



Označuje, že produkt je v souladu s evropskou legislativou pro zdravotnické prostředky



Katalogové číslo



Datum použitelnosti (RRRR-MM-DD)



Kód šarže



Datum výroby (RRRR-MM-DD)



Výrobce



Přečtěte si návod k použití



Určeno na jedno použití



Označuje čárový kód, který obsahuje identifikaci speciálního zařízení



(Global Trade Item Number) Globální číslo obchodní položky



Uchovávat mimo sluneční záření



Recyklovatelný obal



Bezpečné při vyšetření MR