


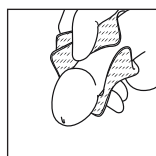
Samolepicí  
Urinální kondom je samolepicí.

Urinální kondom má aplikátor. Doporučujeme jej ponechat na místě pro další podporu při aplikaci produktu.



Neadhezivní se samostatnou lepicí vložkou  
Urinální kondom je neadhezivní s oddělenou adhezivní vložkou.

### Příprava



V případě potřeby zastříhnete pubické chlupení.  
Penis omyjte mýdlem a vodou. Důkladně osušte.

### Aplikace

Při aplikaci nechte předkožku přetaženou přes penis, aby nedošlo k zamotání nebo vytažení volné kůže. To platí pro neobřízané muže. Pokud je pacient obřezán, tento pokyn se na něho nevztahuje.



### Návod k použití

23327234 Version 1

Coloplast logo je registrovaná ochranná známka společnosti Coloplast A/S.  
Všechna práva vyhrazena. © 2021-03-12

### Určený účel

Urinální kondomy jsou určeny k odvodu moči, obvykle do sběrného vaku na moč.

### Indikace

Urinální kondomy jsou indikovány u pacientů mužského pohlaví trpících močovou inkontinencí.

### Varování

Opětovné použití produktu na jedno použití se nedoporučuje, protože může dojít ke křížové kontaminaci.

Opětovné zpracování, čištění, dezinfekce a/nebo (opětovná) sterilizace mohou narušit charakteristiky produktu, které pak mohou představovat další riziko fyzického poškození nebo infekce uživatele.

Tento výrobek obsahuje přírodní kaučukový latex, který může u jedinců přecitlivělých na latex vyvolat alergické reakce.

### Upozornění

V případě podezření na alergickou reakci, nebo pokud se u vás vyvinou jakékoli jiné vedlejší účinky, kontaktujte prosím svého lékaře.

### Informace

Jedná se o výrobek na jedno použití.

Urinální kondom je k dispozici v samolepicí variantě a neadhezivní variantě se samostatnou lepicí vložkou.

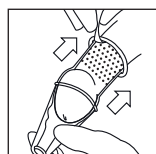
Tuto pomůcku není nutné odstranit při vyšetření magnetickou rezonancí, jelikož je při magnetické rezonanci bezpečná.

Nepoužívejte s kosmetickými přípravky na bázi alkoholu, dokud důkladně nevyschnou. Zbytek alkoholu může způsobit degradaci materiálu nebo nadměrnou přilnavost k pokožce.

Nepoužívejte s krémy ani prášky. Používání těchto produktů s urinálním kondomem by mohlo zabránit účinnému působení lepicího materiálu.


Coloplast nepřijímá žádnou odpovědnost za jakékoliv poškození nebo jinou ztrátu, které by mohly vzniknout, pokud se výrobek používá způsobem, který je v rozporu s platnými doporučeními společnosti Coloplast.

### Samolepicí



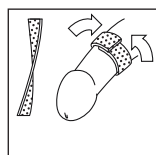
Umístěte svinutý urinální kondom přes žalud tak, aby úzký konec směřoval od těla. Mezi koncem penisu a úzkou výstupní hadičkou nechte mezeru 1–2 cm, aby moč mohla volně odtékat. Výrobek pomalu odvíjejte až do úplného rozvinutí nebo na délku penisu.

Jednou rukou držte urinální kondom na místě a druhou vytáhněte rolovací pásek.

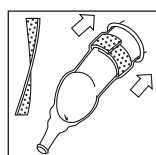


Odstraňte a zlikvidujte aplikátor.

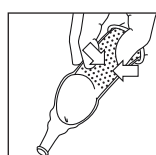
### Neadhezivní se samostatnou lepicí vložkou



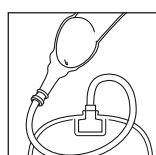
Z obou stran vložky odstraňte ochranný papír a jemným natažením aktivujte pružnost výrobku. Jeden konec vložky umístěte na kořen penisu. Jemně zatáhněte za vložku, obtočte ji kolem penisu a pod mírným napětím ji připevňte.



Umístěte svinutý urinální kondom přes žalud tak, aby úzký konec směřoval od těla. Mezi koncem penisu a úzkou výstupní hadičkou nechte mezeru 1–2 cm, aby moč mohla volně odtékat. Výrobek po penisu pomalu odvíjejte na celou délku a rozviňte jej přes vložku.



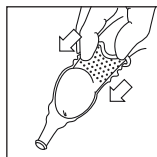
Nesvinutý urinální kondom jemně stiskněte kolem kořene penisu, abyste zajistili přilnavost k pokožce nebo k lepicí vložce a utěsnili případné řasy. Žádný další lepicí materiál není nutný.



Výrobek připojte ke sběrnému vaku na moč.

Systém sběru moči je nyní funkční.

## Odstraňování



Výrobek odpojte od sběrného vaku na moč.

Urinální kondom uchopte u základny a jemně ho srolujte směrem dopředu. Pokud má výrobek lepicí vložku, bude se odstraňovat spolu s urinálním kondomem.

## Likvidace



Výrobek vyměňujte podle místních pokynů a doporučení. Každý výrobek by se měl nosit maximálně 24 hodin.

Ošetřování kůže: Při výměně kondomu nechte pokožku pokud možno krátkodobě dýchat.

Produkt je určený pouze pro jednorázové použití a je třeba ho zlikvidovat podle místních předpisů, např. s normálním domácím odpadem.

Produkt nesplachujte do toalety.

## Ohlašování nežádoucích příhod

Pokud došlo během používání nebo v důsledku používání tohoto prostředku k závažné nežádoucí příhodě, ohlaste to prosím výrobcí a vašemu státnímu orgánu.

## Vysvětlení symbolů



Zdravotnický prostředek



Označuje, že produkt je v souladu s evropskou legislativou pro zdravotnické prostředky



Katalogové číslo



Datum použitelnosti (RRRR-MM-DD)



Kód šarže



Datum výroby (RRRR-MM-DD)



Výrobce



Přečtěte si návod k použití



Určeno na jedno použití



Obsah nebo přítomnost přírodního kaučukového latexu



Označuje čárový kód, který obsahuje identifikaci speciálního zařízení



(Global Trade Item Number) Globální číslo obchodní položky



Uchovávat mimo sluneční záření



Recyklovatelný obal



Bezpečné při vyšetření MR