

Set

Močový katétr s integrovaným sáčkem pro intermitentní katetrizaci.

**Návod k použití**

23314522 Version 1

Coloplast logo je registrovaná ochranná známka společnosti Coloplast A/S. Všechna práva vyhrazena. [2013-03]

Indikace

Sterilní močový katétr pro intermitentní použití.

Informace

Coloplast nepřijímá žádnou odpovědnost za jakékoliv poškození nebo jinou ztrátu, která by mohla vzniknout, pokud se produkt používá způsobem, který je v rozporu s platnými doporučeními společnosti Coloplast.

Katetrizace by měla proběhnout co nejdříve po otevření obalu. Katétr je třeba vždy po vyprázdnění měchýře vyjmout.

Upozornění

Nepoužívejte, je-li balení poškozené.

Obratťe se na svého zdravotníka před provedením první samokatetrizace.

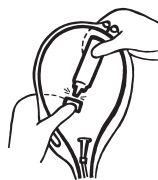
Obratťe se na svého zdravotníka, pokud:

- pokud se u vás vyskytnou příznaky jako je teplota, potíže s vyprazdňováním měchýře, častá potřeba močit nebo krev v moči.

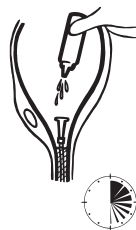
Varování

Opakované použití prostředku na jedno použití může představovat potenciální riziko pro uživatele. Opětovné zpracování, čištění, dezinfekce a sterilizace mohou narušit charakteristiky produktu, které pak mohou představovat další riziko fyzického poškození nebo infekce uživatele.

Tento produkt obsahuje ftaláty a neměl by se používat u dětí nebo těhotných nebo kojících žen bez předchozí konzultace se zdravotníkem.

Jak se používá katétr EasiCath s integrovaným vakem

1. Otevřete balení a vyjměte vak. Rozlomte ampuli a vymačkejte vodu do vaku. Držte vak s katérem směrem dolů.



2. Počkejte alespoň 30 sekund.

MIN. 30 SEC.

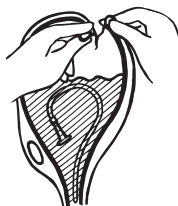
3. Obratťe vak a otevřete ho odtržením hrotu.



4. Použijte druhou ruku pro zasunutí katétru jemně do uretry jeho vytlačením z vaku. Jakmile přestane moč vytékat, uvolněte katétr asi 2 až 3 cm. Pokud se proudění moči obnoví, počkejte několik sekund před uvolněním katétru o další 1 až 2 cm. Jakmile je měchýř prázdný, pomalu katétr vytaħujte z uretry a přitom zasouvejte do vaku.



5. Utáhněte uzel na konci vaku.



6. Vyhodťte vak do odpadkového koše nebo ho otevřete na druhém konci a vyprázdněte.

SymbolsDEHP
DBP

Obsahuje nebo je přítomen ftalát: Kombinace bis-(2-ethylhexyl)-ftalátu (DEHP) a dibutyl-ftalátu (DBP)



Nepoužívejte, je-li balení poškozené.