

## Doporučené injekční stříkačky pro návrat tráveniny do vyloučeného úseku střeva s použitím sáčků SenSura® Mio Baby

Pro natažení obsahu ze sáčku přes výpustný ventil lze použít injekční stříkačku. Výpust je navržena pro použití s injekční stříkačkou Baxter Oral/Enteral inj. stř. (obr. 1).

Také jiné injekční stříkačky (obr. 2) mohou být použity, ale jejich špička nemusí tak dobře pasovat na výpust jako je tomu u stříkačky Baxter.



Injekční stříkačky s kuželovým zakončením pro napojení na hadičku, mohou být také použity s dobrým výsledkem (obr. 3).



Injekční stříkačky s koncovkou ENFIT (ISO 80369-3, náhrada za ISO 594-1/2), nelze dobře použít, protože jejich špička má úplně jiný tvar, který je nevhodný (obr. 4).



### Stomický systém SenSura Mio Baby a odstraňovač adheziv pro podložky SenSura Mio Baby

SÚKL kód	Výrobek	Barva	Otvor (mm)	ks/bal	Obj. kód	Úhradová cena	Úhrada	Počet balení na měsíc
5014505	SenSura Mio Baby výpustný sáček	průhledný	0-40	10	18700	911,38	P	3/6**
5014504	SenSura Mio Baby podložka		40	5	18705	761,88	P	3/6**
5014496	Brava Baby odstraňovač pouze pro podložky Mio Baby*			30	12014	300,15	P	1

\* Odstraňovač adheziv Brava Baby je určen pouze pro odstranění stomické podložky SenSura Mio Baby. Odstraňovač je vyroben na olejové bázi a je vhodný pro citlivou pokožku miminka. Tento odstraňovač se nedoporučuje používat s jinými stomickými podložkami, které mají jiné složení lepicího materiálu než podložka SenSura Mio Baby.

\*\* Pro děti do 6 let je možné v indikovaných případech předepsat dvojnásobné množství pomůcek.

Ostomy Care / Continance Care / Wound & Skin Care / Interventional Urology



Coloplast Czech s.r.o.  
Radlická 740/113c, 158 00 Praha 5, tel.: 244 470 212, info@coloplast.cz, www.coloplast.cz  
PM-21499

Péče o klienty  
**800 100 416**  
bezplatná informační linka

# SenSura® Mio Baby pro novorozence do 6 měsíců

Delší doba nošení - větší pohodlí pro miminko **SenSura® Mio Baby**

Stomické pomůcky pro novorozence **SenSura Mio Baby** přináší delší životnost lepicího materiálu, přičemž se nesnižuje jeho šetrnost ke kůži.



Delší doba nošení<sup>1</sup>

1. Srovnání se standardem poskytované péče. Ověřeno laboratorními testy.

**Dokonalé přilnutí. V tom je ten rozdíl.**



# Řada pomůcek SenSura® Mio navržená speciálně pro předčasně narozené děti a novorozence do 6 měsíců

SenSura Mio Baby je dvoudílná pomůcka s adhezivním upínáním. Stomická podložka je vyrobena z lepicího materiálu, který vyrovnává pH kůže, poskytuje bezpečné přilnutí k peristomální oblasti u miminek se stomií a je šetrný ke kůži. K podložce se připojuje sterilní stomický sáček a to s pomocí lepicího kroužku.

Stomický systém SenSura Mio Baby byl navržen proto, aby usnadnil zdravotnickým pracovníkům každodenní praxi. Jak?

- šetří čas při péči o novorozence se stomií
- minimalizuje situace, kdy je třeba miminko vyrušit
- umožňuje přístup ke stomii pro návrat tráveniny do vyloučeného úseku střeva
- podložka nemá startovací otvor pro stomii nebo stomie, takže lze vystříhnout dle individuálních potřeb miminka

## Podívejte se na video

Naskenujte QR kód a prohlédněte si detailní videonávod k použití včetně postupu při návratu tráveniny do vyloučeného úseku střeva.



## Chcete zjistit více? Chcete pomůcku vyzkoušet na vašich malých pacientech?


Volejte bezplatnou linku Coloplast péče o klienty v pracovní dny od 8:00 - 16:00 hod

 **Péče o klienty**  
**800 100 416**  
bezplatná informační linka

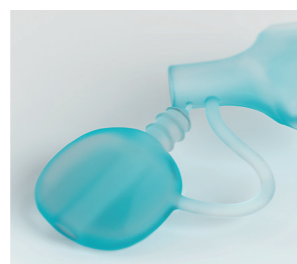
Pomůcky řady SenSura® Mio Baby jsou zdravotnické prostředky určené pro stomiky. Sáček je určen ke sběru výměšků ze stomie. Lepicí stomická podložka je určena k upevnění sáčku a k přilepení k intaktní pokožce kolem stomie/stomií. Sterilní stomický sáček usnadňuje podávání střevní tráveniny do vyloučeného úseku střeva - mukózní pištěle. Pokud nejsou přítomny komplikující faktory, produkt lze použít pro předčasně narozené děti od 30. týdne těhotenství až do 6 měsíců věku. SenSura® Mio Baby nelze používat u kojenců narozených před 30. týdnem těhotenství z důvodu nezralosti jejich pokožky. Výpust nepřipojujte k intravenózním (IV) systémům, protože tento typ nesprávného připojení může mít pro kojence fatální následky. Tento produkt obsahuje nízkou hladinu zbytkových sloučenin z procesu výroby a sterilizace. U kojenců s velmi nízkou porodní hmotností proto existují omezení týkající se počtu výrobků, které by se měly použít. Opakované použití produktu na jedno použití může kojenci způsobit potenciální újmu. Obnova, čištění, dezinfekce a/nebo sterilizace mohou zhoršit vlastnosti produktu, a tyto zhoršené vlastnosti potom mohou pro kojence představovat další riziko fyzické újmy nebo infekce. Použití produktů pro péči o stomii a intaktní pokožku by měl schválit odborník. Ochranná fólie lepicího materiálu může způsobit udušení z důvodu své malé velikosti, a proto se musí uchovávat mimo dosah dětí. Stomickou podložku je nutné odstranit pouze vhodným prostředkem k odstraňování lepicího materiálu na bázi oleje, jako je Brava® odstraňovač adheziv pro děti, jinak může být jemná pokožka dítěte vystavena stresu, jako např. podráždění kůže, zarudnutí kůže / mikrokrvácení. Pro úplný návod k použití naskenujte QR kód.

Vyrobce: Coloplast A/S, 3050 Humlebaek, Dánsko


## Další vlastnosti pomůcky umožňující šetrnou péči o miminka se stomií



**Lepicí materiál šetrný ke kůži** byl navržen tak, že pokryje v případě nutnosti více stomií. Vyrovnává pH kůže a absorbuje vlhkost z kůže, čímž ji pomáhá udržet zdravou.



**Měkká a jednoduše použitelná výpust** Výpustný ventil je kompatibilní s injekčními stříkačkami pro snadné odsátí tráveniny ze sáčku, přičemž je měkký a šetrný ke kůži novorozence.



**Měkká příruba** Adhezivní upínání má měkkou přírubu, takže sáček může být připojen k podložce s vyvinutím co nejnižšího možného tlaku na bříško.



**Okénko pro návrat tráveniny do vyloučeného úseku střeva** Jediná pomůcka, která má k tomuto účelu navržené okénko. To umožňuje snadný přístup ke stomii pro návrat tráveniny do vyloučeného úseku střeva.



**Průhledný sáček** Fólie je průhledná, aby bylo na stomii vidět, aniž by bylo třeba sundat sáček a vyrušovat miminko.

# Doporučení ohledně lepicího materiálu

Všechny stomické lepicí materiály jsou citlivé na tlak. Aby správně přilnuly ke kůži (doslova do ní vtekly) a vytvořily dokonalé těsnění, potřebují tlak. Proto je důležité použít mírný tlak dokonce i na křehkou pokožku miminka. Jen tak docílíme bezpečné přilnutí a žádaný kontakt mezi podložkou a kůží.

## Perfektní přilnutí ve 3 doporučených krocích



1. Ujistěte se, že kůže je dokonale čistá a suchá



2. Otvor v podložce vystříhnete přesně podle velikosti a tvaru stomie nebo stomií



3. Opatrně přiložte podložku kolem stomie nebo stomií a jemně přitlačte na celou plochu lepicího materiálu, kolem celé stomie nebo stomií, až si budete jistí, že je podložka dokonale nalepená.

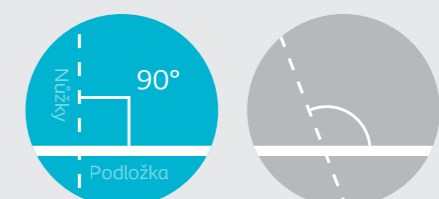


Můžete se také podívat na videonávod k použití. Naskenujte QR kód.



## Drží podložka na těle kratší dobu, než jste očekávali?

- Znovu zkontrolujte, že otvor pro stomii byl vystřížen správně a že jste se při nalepování nedotkli samotné stomie.
- Otvor pro stomii v podložce vystříhujte pod úhlem 90 stupňů, aby nebyl stříh diagonální.



**správně** **hrozí riziko podtečení**

- Aplikujte mírný tlak na celou podložku, jen tak si můžete být jistí, že se aktivoval lepicí materiál, který je citlivý na tlak.
- Ujistěte se, že je kůže čistá. Mastná stolice ztěžuje přilnutí lepicího materiálu.